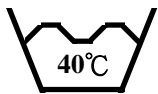


GORE-TEX® 戶外服

清洗保養指南

為了確保 GORE-TEX® 戶外服能完全發揮其獨有功能，客戶應留意衣服的清洗保養標籤。在依照 GORE-TEX® 戶外服之清洗保養標籤前，應先以製造商之指示為準則，因為衣服的裡襯和縫口或許會局限了 GORE-TEX® 戶外服的清洗方法。

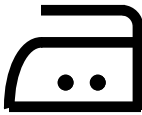
1、清洗指示



A. 可於洗衣機內，以暖水加清潔劑清洗。




B. 請勿使用漂白劑。



C. 用低熱蒸氣熨燙，以提高抗水能力。



D. 如果選用專業乾洗店，請要求使用經過蒸餾加工之溶劑和噴霧抗劑清潔。



E. 可使用烘衣機。

小心：尼龍衣物容易燒焦，請用低溫蒸氣熨斗(40°C 以下)

小心：絕緣體遇熱會溶掉，請用最低溫熱熨斗輕按即可。

按：戈爾公司不建議採用肥皂或專為防風、透氣布料而設之肥皂。

2、抗水能力

您的 GORE-TEX® 戶外服是永久防水的，因為 GORE-TEX® 薄膜可防止水份的入侵，就算在任何天氣下或作任何戶外活動，一樣可以防水。您的 GORE-TEX® 戶外服亦具抗水功能，意思指衣服外層經過特別的撥水處理，水份會在外層凝成水珠而自然滑走。

3、更新抗水層

這層經撥水處理之保護膜在日積月累的使用下，將會因磨損而影響使用時的舒適感，您可以定期根據以上護理標籤指示清洗、烘乾來確保功能如新；另外，使用蒸氣熨斗熨燙對確保品質也有幫助。

3.1 更新噴霧抗水層

我們不建議使用含矽的防水劑，因為含矽的防水劑會令經過特別處理的布料容易吸收異味或沾上污物，如果您想購買噴劑在家自行處理，我們建議您先試用於一件清潔及乾的衣服上，在衣服外表(只在外表上)噴上一層保護層，然後放平風乾。最後，再在外表上噴上第二層，然後掛乾。

3.2 水洗更新法

另一種選擇可採用由 Nikwax 出產的 TX Direct™ 保護劑，在第一次水洗時先噴上一層保護劑。如想達到最佳效果，應參考衣服的清洗保養理標籤。

4、污漬清除

如果您的 GORE-TEX® 產品染上污漬，可用幾種洗前清潔劑(例如 Shout 或 Spray'n Wash)。依照清潔劑之指示，再跟從 GORE-TEX® 戶外服的清洗保養標籤清洗。某些頑固污漬可選用專業乾洗店，他們可於合理的價錢內把污漬清除。

5、清潔劑及肥皂

GORE-TEX® 布料製成的衣服，無須用特殊清潔劑或肥皂清洗。清潔劑可幫助加強衣服清潔的功用，但衣物柔順劑卻不適用。一般的其他外衣組合，如絕緣體和裡襯或許需要特別護理，故製造商會在衣服內，縫上另一清洗保養標籤指示。